



# THERMO65 / THERMO46 HAUS- UND EINGANGSTÜREN

**NEU.** Neue Türmotive und Vorzugsfarben sowie black.edition Türbeschläge

**HÖRMANN**









04

Gute Gründe für  
Hörmann Haus- und  
Eingangstüren.



14

Inspirationen.



28

Design.  
Ausstattung.  
Zubehör.

# Verantwortung seit Generationen

Das Familienunternehmen Hörmann blickt auf über 85 Jahre Erfahrung als Bauelemente-Spezialist zurück. Das verpflichtet gegenüber früheren, aktuellen und zukünftigen Generationen. Gerade deswegen spielt die ökologische Verantwortung für uns eine so wichtige Rolle. Dafür entwickeln wir innovative Lösungen für nachhaltige Produkte und einen intelligenten Umweltschutz.



## „EINEN GUTEN NAMEN MUSS MAN SICH ERARBEITEN.“

August Hörmann

Ganz im Sinn des Firmengründers ist die Marke Hörmann ein echtes Qualitätsversprechen und zählt im Bereich Haustüren zu den erfolgreichsten Anbietern Europas. Durch das flächendeckende internationale Vertriebs- und Servicenetz versteht sich Hörmann als Ihr starker Partner für hochwertige Bauelemente.

**ZUKUNFT IM BLICK.** Hörmann geht mit gutem Beispiel voran. Deswegen decken wir unseren Strombedarf in Deutschland zu 100 % aus Ökostrom. Zusammen mit einem intelligenten und zertifizierten Energiemanagement-System, dem CO<sub>2</sub>-neutralen Postversand sowie dem Recycling von Wertstoffen werden jährlich über 40000 Tonnen CO<sub>2</sub> eingespart. Zusätzlich kompensieren wir über 100000 Tonnen CO<sub>2</sub> mit der Förderung von Windenergie- und Aufforstungsprojekten in Kooperation mit ClimatePartner.



Weitere Informationen finden Sie unter  
[www.hoermann.at/umwelt](http://www.hoermann.at/umwelt)





# Markenqualität made in Germany



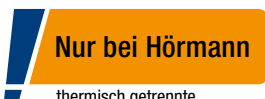
Das Familienunternehmen Hörmann bietet alle wichtigen Bauelemente fürs Bauen und Modernisieren aus einer Hand. Sie werden in hochspezialisierten Werken nach dem neuesten Stand der Technik gefertigt. Darüber hinaus arbeiten unsere Mitarbeiter intensiv an neuen Produkten, ständigen Weiterentwicklungen und Detailverbesserungen. So entstehen Patente und Alleinstellungen am Markt.





**5 Jahre  
Garantie**

**GARANTIERT LANGLEBIG.** Alle wesentlichen Türkomponenten werden bei Hörmann selbst entwickelt und produziert. Langzeittests unter realen Bedingungen sorgen für ausgereifte Serienprodukte in Hörmann Qualität. Aus diesem Grund und dank einer kompromisslosen Qualitätssicherung erhalten Sie bei Hörmann 5 Jahre Garantie auf alle Haus- und Eingangstüren Thermo65 / Thermo46.



**Nur bei Hörmann**

thermisch getrennte  
Schallschutztüren



**Nur bei Hörmann**

thermisch getrennte  
Feuerschutztüren  
■ NEU ab Herbst 2021

**ÜBERZEUGEND IN JEDER AUSFÜHRUNG.** Unsere Haus- und Eingangstüren sind Kunststoff- oder Holztüren in vielen Punkten überlegen. In puncto Wärmedämmung erfüllen alle unsere Haus- und Eingangstüren die Anforderungen für energieeffizientes Bauen. Darüber hinaus reduzieren unsere Schallschutztüren den Straßenlärm auf Zimmerlautstärke und unsere Feuerschutztüren sind die optimale Wahl für den Übergang von der Garage direkt in Ihren Wohnbereich.

→ Weitere Informationen finden Sie ab Seite 30.





# Türdesign für höchste Ansprüche

Was für einen schönen Empfang bereiten Sie Ihren Gästen mit einer Hörmann Haus- und Eingangstür! Und natürlich erfreut das ausgereifte Design unserer Türen auch Sie und Ihre Familie, Tag für Tag. Unsere Türen sind ein echter Blickfang von außen, innen harmonisieren die Türen ideal mit Ihren Innentüren. Einfach schön!







### **TÜRBLATT OHNE SICHTBARES FLÜGELPROFIL.**

Exquisit und edel ist der Empfang, den Ihnen Thermo65 und Thermo46 Türen bereiten – ganz gleich ob für Ihren Haupt- oder Nebeneingang. Das formschöne, innen und außen vollflächige Türblatt mit innen liegendem Flügelprofil erfüllt Gestaltungsansprüche auf höchstem Niveau. Die Innenansicht harmonisiert ideal mit Ihren Innentüren.

OBEN. Außen- und Innenansicht von Hörmann Haus- und Eingangstüren ohne sichtbares Flügelprofil

UNTEN. Außen- und Innenansicht von Haustüren anderer Hersteller mit sichtbarem Flügelprofil

SEITE 8. Stahl / Aluminium-Haustür Thermo65 Motiv 515, Edelstahl-Griff HB 38-2, Matt deluxe Graualuminium CH 9007, optionale Seitenteile

# Wir schützen Sie vor ungebetenen Gästen

Alle fünf Minuten wird in Wohnungen eingebrochen. Umso wichtiger ist es, Ihre Haustür mit einem hohen Sicherheitsstandard auszustatten. Denn wenn ein Einbrecher nach ca. 90 Sekunden nicht erfolgreich ist, bricht er den Einbruchversuch in der Regel ab. Aus diesem Grund scheitern knapp die Hälfte der Einbrüche, wenn die Haustür einbruchhemmend gesichert ist.







**EINBRUCHHEMMENDE VERRIEGELUNG.** In den eigenen vier Wänden sollen Sie und Ihre Familie sich sicher fühlen. Deswegen sind unsere Thermo65 / Thermo46 Türen mit einer serienmäßigen Mehrfachverriegelung ausgestattet. Und durch die serienmäßige Softlockfalle schließen die Türen sehr leise.



**RC 2 Sicherheit**  
optional



**Geprüft und  
zertifiziert**

**PLUS AN SICHERHEIT.** Mit der optionalen RC 2 Sicherheitsausstattung machen es unsere Haus- und Eingangstüren potenziellen Langfingern besonders schwer, durch die Tür einzubrechen. So schützen wir Ihr Zuhause vor ungebetenen Gästen. Und die zertifizierte Sicherheit sieht man Ihrer Tür nicht an, im Gegensatz zu vielen Wettbewerbslösungen.

→ Weitere Informationen finden Sie ab Seite 30.

# Haustüren und Eingangstüren ganz nach Ihren Wünschen

Ganz gleich, ob Sie eine neue Haustür wünschen oder eine Tür für einen Neben- oder Seiteneingang: Das Hörmann Programm ist ganz auf individuelle Wünsche angelegt. Sie finden bei uns die Tür, die genau auf Ihre Ansprüche zugeschnitten ist. Mit eleganter Ansicht, mit großflächigen Verglasungen, mit intelligentem Bedienkomfort – alles ist möglich, und zwar genau so, wie Sie es wünschen. Lassen Sie sich von der Hörmann Vielfalt auf den folgenden Seiten inspirieren oder konfigurieren Sie Ihre Wunschtür bequem im Internet.





**MIT WENIGEN KLICKS ZUR WUNSCHTÜR.** Mit unserem Konfigurator für Tore und Türen können Sie bequem zu Hause auf Ihrem PC oder Tablet viele Gestaltungs- und Produktvarianten ausprobieren. Durch die Auswahl von Türausführung, Motiv, Farbe und Größe stellen Sie sich Ihre Wunschhaustür mit wenigen Klicks zusammen und sehen zusätzlich die unverbindliche Preisempfehlung Ihrer Konfiguration. Wenn Sie dann noch ein Bild Ihres Hauses hochladen und die Tür in Ihrem Hauseingang platzieren, sehen Sie schon vorher, wie gut Ihre neue Haustür zu Ihrem Zuhause passt.



Den Hörmann Konfigurator finden Sie unter [www.hoermann.at/konfigurator](http://www.hoermann.at/konfigurator)



UNTEN. Für Nebeneingänge empfiehlt sich auch die preiswerte Hörmann Edition46 mit Mehrfachverriegelung. Fragen Sie Ihren Hörmann Vertriebspartner.





HOEMANN



# Thermo65



**RC 2 Sicherheit**  
optional



**hohe Wärmedämmung**  
U<sub>D</sub>-Wert von bis zu 0,87 W/(m<sup>2</sup>·K)

**PERFEKT FÜR IHREN HAUSEINGANG.** Wählen Sie aus modernen und klassischen Motiven, mit und ohne Verglasung, die Haustür, die am besten zu Ihrem Zuhause passt. Ganz neu gibt es jetzt das Türmotiv 610S und 610N mit rahmenloser Verglasung: eine sehr elegante, filigrane Variante mit großer Transparenz!

Die Innen- und Außenseiten der Thermo65 Türen werden grundsätzlich ansichtsgleich geliefert. Sie erhalten die Thermo65 Haustüren optional auch in der Ausführung Verkehrsweiß RAL 9016 auf der Innenseite – damit harmonieren diese perfekt mit Ihren weißen Innentüren!

Die Innenseite der Haustür in Verkehrsweiß RAL 9016 harmoniert perfekt mit weißen Innentüren (Abbildung mit optionalem SmartKey)



LINKS. Stahl / Aluminium-Haustür  
Thermo65 Motiv 610S, Edelstahl-Griff HB 38-2, Verglasung Satinato, Basaltgrau RAL 7012, optionales Seitenteil



**Motiv 010**  
mit Applikation Bild 751



**Motiv 010**



**Motiv 015**  
mit Applikation Bild 400



**Motiv 015**



**Motiv 600S**



**Motiv 610S**  
**Motiv 610N** (ohne Abbildung)



**Motiv 700B**  
**Motiv 700N** (ohne Abbildung)



**Motiv 730B**

## THERMO65

Alle Türmotive auf dieser Doppelseite in Matt deluxe CH 703 Anthrazit metallic

**Motiv 010** Edelstahl-Applikation Bild 751, Edelstahl-Griff HB 14-2

**Motiv 010** Edelstahl-Griff HB 14-2

**Motiv 015** Applikation Bild 400 in Edelstahl-Optik, Edelstahl-Griff HB 14-2

**Motiv 015** Edelstahl-Griff HB 14-2

**Motiv 600S** Edelstahl-Griff HB 38-2, aufliegende Verglasung Satinato

**Motiv 610S** Edelstahl-Griff HB 38-2, Verglasung Satinato, **Motiv 610N** mit Spionspiegelglas

**Motiv 700B** Edelstahl-Griff HB 38-2 und Edelstahl-Verglasungsrahmen in der black.edition, Tiefschwarz RAL 9005 (optional),

Verglasung sandgestrahlt mit 7 klaren Streifen, **Motiv 700N** mit Spionspiegelglas

**Motiv 730B** Edelstahl-Griff HB 38-2, Verglasung sandgestrahlt mit 7 klaren Streifen

**Motiv 515** Edelstahl-Griff HB 14-2, mit 2 Seitenteilen (optional)

**Motiv 750C** Edelstahl-Griff HB 38-2, Verglasung sandgestrahlt mit 5 klaren Streifen

**Motiv 780S** Edelstahl-Griff HB 38-2, Verglasung Satinato

→ Alle Farben und Oberflächen finden Sie ab Seite 34.





Motiv 515



Motiv 750C



780S



OBEN. Stahl / Aluminium-Haustür Thermo65 Motiv 700B, Edelstahl-Griff HB 38-2, Verglasung sandgestrahlt mit 7 klaren Streifen, Matt deluxe CH 703 Anthrazit metallic, optionales Seitenteil; Garagen-Sektionaltor L-Sicke, Planar, Matt deluxe CH 703 Anthrazit metallic

**HAUSTÜR UND GARAGENTOR ANSICHTSGLEICH.** Schön, wenn an Ihrem Zuhause Tor und Tür ein harmonisches Gesamtbild abgeben. Sie erhalten dafür alle Haus- und Eingangstüren im Hörmann Farbton Matt deluxe – farblich angepasst an die Hörmann Garagen-Sektionaltore mit L-Sicke und Oberfläche Planar. Über diesen Partnerlook von Tür und Tor freuen Sie sich ein Leben lang.



Motiv 800S



Motiv 810E  
Motiv 810N (ohne Abbildung)



Motiv 820S



Motiv 830S



Motiv 840S



Motiv 850B



Motiv 900D

## THERMO65

Alle Türmotive auf dieser Seite in Graualuminium RAL 9007

**Motiv 800S** Edelstahl-Griff HB 38-2, Verglasung Satinato

**Motiv 810E** Edelstahl-Griff HB 38-2, Verglasung sandgestrahlt mit klaren Streifen (Quadrat), **Motiv 810N** mit Spionspiegelglas

**Motiv 820S** Edelstahl-Griff HB 38-2, Verglasung Satinato

**Motiv 830S** Edelstahl-Griff HB 38-2, Verglasung Satinato

**Motiv 840S** Edelstahl-Griff HB 38-2, Verglasung Satinato

**Motiv 850B** Edelstahl-Griff HB 38-2, Verglasung sandgestrahlt mit 7 klaren Streifen

**Motiv 900D** Edelstahl-Griff HB 38-2, Verglasung sandgestrahlt mit 4 klaren Streifen, Seitenteile mit Verglasung sandgestrahlt mit 4 klaren Streifen

→ Alle Farben und Oberflächen finden Sie ab Seite 34.





OBEN. Stahl / Aluminium-Haustür Thermo65 Motiv 100, Edelstahl-Griff HB 14-2, Terrabraun RAL 8028, optionale Seitenteile, Garagen-Sektionaltor S-Kassette, Woodgrain, Terrabraun RAL 8028



Motiv 100



Motiv 410S



Motiv 430E

## THERMO65

Alle Türmotive auf dieser Seite in Terrabraun RAL 8028

**Motiv 100** Edelstahl-Griff HB 14-2, Seitenteile mit Verglasung Satinato

**Motiv 410S** Edelstahl-Griff HB 14-2, Verglasung Satinato

**Motiv 430E** Edelstahl-Griff HB 14-2, Verglasung sandgestrahlt mit klaren Streifen (Rahmen)

→ Alle Farben und Oberflächen finden Sie ab Seite 34.

**INDIVIDUELLE HAUSEINGÄNGE.** Gestalten Sie stimmungsvolle Eingänge und sorgen für mehr Licht in Ihrem Zuhause. Jedes abgebildete Türmotiv können Sie mit Seitenteilen und Oberlichtern erweitern. Auch spezielle Türausführungen sind möglich, z. B. nach außen öffnende Türen. Bei Hörmann finden Sie garantiert die Haus- und Eingangstür, die zu Ihrem Zuhause passt.



OBEN. Stahl / Aluminium-Haustür Thermo65  
Motiv 010, Edelstahl-Griff  
HB 38-2, Decograin  
Golden Oak, optionale Seitenteile

LINKS. Stahl / Aluminium-Haustür Thermo65  
Motiv 010, Edelstahl-Griff  
HB 14-2, Anthrazitgrau  
RAL 7016, optionale Seitenteile, nach außen öffnend



**PERSÖNLICHE GESTALTUNG.** Jedes Haustürmotiv können Sie ganz nach Ihren Wünschen ausstatten. Ein besonderer Außengriff oder eine spezielle Verglasung? Wir bieten Ihnen alle Möglichkeiten für die persönliche Note Ihrer Haus- und Eingangstür. Bei der Farbgestaltung Ihrer neuen Hörmann Haus- und Eingangstür lassen wir Ihrer Kreativität freien Lauf. Sie haben die Wahl zwischen seidenmatten Farben, eleganten Matt deluxe Farbtönen oder detailgetreuen und natürlichen Decograin Dekoren. Die Außen- und Innenseiten sind grundsätzlich farbgleich. Die Thermo65 erhalten Sie aber auch passend zu Ihren weißen Innentüren in Verkehrsweiß RAL 9016 auf der Innenseite.



**FUNK-TÜRSCHLOSSANTRIEB SMARTKEY.** Öffnen Sie Ihr Türschloss einfach per Tastendruck mit Ihrem Handsender, Funkinnentaster oder direkt per Sensorfeld am SmartKey. So müssen Sie nicht mehr Ihren Einkauf absetzen, um Ihre Haus- oder Eingangstür zu öffnen. Auch mit Ihrem Rollator, Rollstuhl oder Kinderwagen kommen Sie so viel einfacher in Ihr Wohnhaus, weil Sie die Tür schon aus der Entfernung öffnen können. Das Verriegeln erfolgt entweder per Tastendruck oder automatisch nach festgelegter Zeit. So ist Ihr Türschloss sicher verriegelt und bietet Schutz vor Einbruch.

→ Weitere Informationen finden Sie ab Seite 40.



RECHTS OBEN. Smart Home Zentrale Hörmann homee für alle Bereiche in Ihrem Zuhause

RECHTS UNTEN. Komfortable Türöffnung mit dem Smartphone

UNTEN. Funk-Türschlossantrieb SmartKey zur einfachen Ver- und Entriegelung der Tür



**BEDIENKOMFORT FÜR ALT UND JUNG.** Öffnen Sie Ihre Haustür einfach, smart und komfortabel. Über Codeeingabe, Fingerabdruck, Handsender oder Smartphone. Mit unseren Schlosspaketen finden Sie die intelligente Lösung, die Ihren Wünschen entspricht. Mit der Smart Home Zentrale Hörmann homee können Sie beispielsweise neben Ihrer Tür auch Ihr Hörmann Garagen- und Einfahrtstor, Klimasensoren oder eine Kamera bequem per App ansteuern. Und das von jedem Ort der Welt aus und zu jeder Tages- und Nachtzeit.

→ Weitere Informationen finden Sie ab Seite 40.



HERMANN



# Thermo46



**RC 2 Sicherheit**  
optional



**gute  
Wärmedämmung**  
U-Wert von bis zu 1,1 W/(m<sup>2</sup>·K)

**FÜR IHREN NEBENEINGANG IDEAL.** Mit den Stahl / Aluminium-Haustüren Thermo46 treffen Sie die richtige Wahl für den Nebeneingang in Ihrem Zuhause. In Kombination mit einer Innentür als Windfang können Sie die Thermo46 natürlich auch in Ihrem Hauseingang einsetzen. Eingangstüren bieten wir Ihnen in vielen Motiven, von klassisch bis ganz modern, mit oder ohne Verglasung.

Serienmäßig werden die Thermo46 Türen mit gleichen Innen- und Außenseiten geliefert, das heißt die Farbe und Oberfläche sind außen und innen einheitlich.

Thermo46 Türen bieten Ihnen alles, was Sie von einer guten Eingangstür erwarten. Wählen Sie Ihr Motiv für die eigenen vier Wände!



Motiv 010



Motiv 015



Motiv 515



Motiv 700B



Motiv 025S



Motiv 020S



Motiv 030S



Motiv 040S

## THERMO46

Alle Türmotive in der oberen Reihe in Anthrazitgrau RAL 7016. Alle Türmotive in der unteren Reihe in Verkehrsweiß RAL 9016

**Motiv 010** Edelstahl-Griff HB 14-2

**Motiv 015** Edelstahl-Griff HB 14-2

**Motiv 515** mit Applikation Bild 400 in Edelstahl-Optik (optional), Edelstahl-Griff HB 14-2

**Motiv 700B** Edelstahl-Griff HB 38-2, Verglasung sandgestrahlt mit 7 klaren Streifen

**Motiv 025S** mit Applikation Bild 400 in Edelstahl-Optik (optional), Edelstahl-Griff HB 14-2, Verglasung Satinato

**Motiv 020S** Edelstahl-Griff HB 14-2, Verglasung Satinato

**Motiv 030S** Edelstahl-Griff HB 14-2, Verglasung Satinato

**Motiv 040S** Edelstahl-Griff HB 14-2, Rundverglasung Ø 280 mm, Verglasung Satinato

→ Alle Farben und Oberflächen finden Sie ab Seite 34.



**Motiv 750C**



**Motiv 900D**



OBEN. Stahl / Aluminium-Eingangstür Thermo46 Motiv 400I, Edelstahl-Griff HB 14-2, Verglasung Kathedralglas, Verkehrsweiß RAL 9016, optionale Seitenteile



**Motiv 100**



**Motiv 200I**



**Motiv 400I**



**Motiv 050S**

## **THERMO46**

Alle Türmotive in der oberen Reihe in Anthrazitgrau RAL 7016. Alle Türmotive in der unteren Reihe in Verkehrsweiß RAL 9016

**Motiv 750C** Edelstahl-Griff HB 38-2, Verglasung sandgestrahlt mit 5 klaren Streifen

**Motiv 900D** Edelstahl-Griff HB 38-2, Verglasung sandgestrahlt mit 4 klaren Streifen

**Motiv 100** Edelstahl-Griff HB 14-2

**Motiv 200I** Edelstahl-Griff HB 14-2, Verglasung Kathedralglas

**Motiv 400I** Edelstahl-Griff HB 14-2, Verglasung Kathedralglas

**Motiv 050S** Edelstahl-Griff HB 14-2, Verglasung Satinato

→ Alle Farben und Oberflächen finden Sie ab Seite 34.






30



38



40

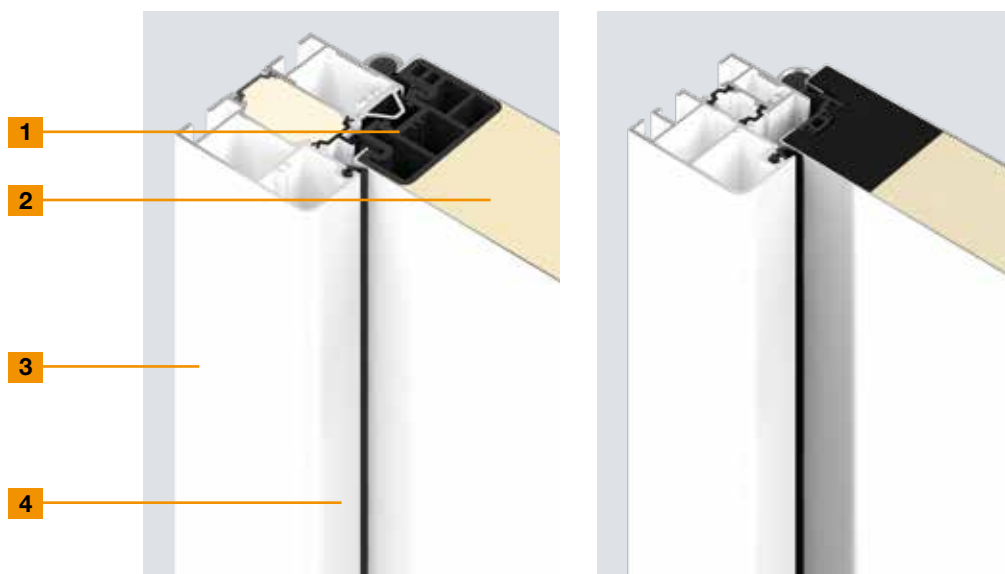


# Design. Ausstattung. Zubehör.

- 30 Türausführungen
- 32 Türausstattungen
- 34 Farben
- 36 Individualisierung
- 38 Rahmen und Verglasungen
- 39 Außengriffe und Drückergarnituren
- 40 Automatikschlösser
- 42 Größen und Einbaudaten

# Türausführungen

Für jede Anforderung das passende Profil



	Thermo65	Thermo46
<b>1</b> Türprofil	Innenliegend	Innenliegend
Material	Verbundwerkstoff	Verbundwerkstoff
<b>2</b> Türblattdicke	<b>65 mm</b>	<b>46 mm</b>
Innen- und Außenblech	Stahl, thermisch getrennt	Stahl, thermisch getrennt
<b>3</b> Türzarge	eckige Zarge A4, 80 mm (Standard) oder Zarge A3 (optional)	eckige Zarge A2, 60 mm (Standard) oder Zarge A1 (optional)
Material	Aluminium, thermisch getrennt	Aluminium, thermisch getrennt
<b>4</b> Dichtungssystem	<b>3-fach</b>	<b>2-fach</b>
Bodenschwelle	Kunststoff (Standard S12) oder Aluminium-Kunststoff (S11)	Aluminium-Kunststoff
<b>Leistungseigenschaften</b>		
Bedienkräfte EN 12217	bis Klasse 3	bis Klasse 2
Dauerfunktion mechanische Beanspruchung EN 12400	bis Klasse 6	bis Klasse 5
Differenzklimaverhalten EN 12219	bis 2d / 2e	bis 3c / 2d / 2e
Luftdurchlässigkeit EN 12207	bis Klasse 4	bis Klasse 2
Schlagregendichtheit EN 12208	bis Klasse 3A	bis Klasse 1A
Widerstandsfähigkeit bei Windlast EN 12210	bis Klasse C3 / B3	bis Klasse C3
Stoßfestigkeit EN 13049	bis Klasse 1	bis Klasse 1
Mechanische Festigkeit EN 1192	bis Klasse 3	bis Klasse 1
Wärmedämmung	<b>bis zu 0,87 W/(m²·K)</b>	<b>bis zu 1,1 W/(m²·K)</b>
Schallschutz	bis zu 32 dB	bis zu 32 dB
Einbruchschutz EN 1627 (Optional)	RC 2 (optional)	RC 2 (optional)




## Zargenvarianten

Die Haustüren Thermo65 und die Eingangtüren Thermo46 erhalten Sie optional ohne Aufpreis auch mit abgerundeter Zarge.

**5** Thermo65 Zarge A3

**6** Thermo46 Zarge A1



**RC 2 Sicherheit**  
geprüft und zertifiziert



**schalldämmend**  
bis zu 42 dB



**feuerhemmend**  
EI<sub>2</sub>30



**RC 2 Sicherheit**  
geprüft und zertifiziert

## Sicherheitstüren

Ein Gelegenheitsstäter versucht mit einfachen Werkzeugen die verriegelte Tür innerhalb von 3 Minuten aufzubrechen.



## Schallschutztüren

Die Thermo65 Motive 010 und 700B können Sie als Schallschutztür einsetzen. Mit der serienmäßigen ablenkbaren Bodendichtung erreichen die Türen die Schallschutzklasse 2 (37 dB) und mit der optionalen Bodenschwelle sogar die Schallschutzklasse 3 (42 dB). Damit bieten sie Schutz vor Straßenlärm sowie Wind und Wetter: die ideale Tür nicht nur für Eingangstüren in Mehrfamilienhäusern mit Laubengängen.

## Feuerschutztüren

Die Feuerschutztür Thermo65 Motiv FS THP 010 hält einem Brand mindestens 30 Minuten stand. Damit ist sie die richtige Lösung für den Übergang von der Garage in Ihren Wohnbereich (z. B. Eingangsflur). Zusätzlich bietet sie für diesen sensiblen Bereich eine gute Wärmedämmung.

**Nur bei Hörmann**


thermisch getrennte  
Schallschutztüren

**Nur bei Hörmann**

thermisch getrennte  
Feuerschutztüren

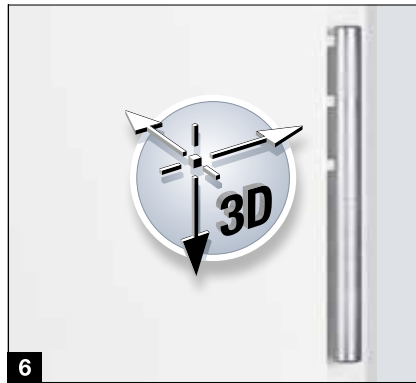
# Türausstattungen

Für ein elegantes und funktionales Türdesign



	Thermo65	Thermo46
<b>1</b> vollflächige Innenansicht	●	●
<b>2</b> 5-fach Sicherheitsschloss	●	●
<b>3</b> Softlockfalle	●	●
Automatik-Schloss mit mechanischer Selbstverriegelung	○	
<b>4</b> durchgängige Sicherungsleiste aus Aluminium	●	
<b>5</b> 3 Sicherungsbolzen		●
<b>6</b> 3D-Rollen-Bänder	●	●
<b>7</b> Edelstahl Innendrücker	●	●
<b>8</b> Sicherheits-Schieberosette	●	○
<b>9</b> Profilzylinder beidseitig sperrbar und 5 serienmäßige Schlüssel	●	●
<b>10</b> Wetterschenkel	○	○
<b>11</b> absenkbare Bodendichtung	○	○

● = Serienmäßig ○ = Optional



#### 10 Wetterschenkel

(ohne Abbildung)

Schützend und optisch ansprechend zugleich: Der Wetterschenkel, in Graualuminium RAL 9006 oder in Edelstahl zur Ableitung von Schlagregen, kann auch einfach nachträglich montiert werden.

#### 11 Absenkbare Bodendichtung

(ohne Abbildung)

Diese optionale Ausstattung ist die beste Lösung zur Abdichtung von Haustüren ohne Schwelle, die für barrierefreie Hauseingänge eingesetzt werden.

### Sichere Verglasung.

In puncto Unfall- und Einbruchschutz erfüllen Hörmann Haus- und Eingangstüren allerhöchste Ansprüche. Das Sicherheitsglas auf der Innen- und Außenseite der Isolierverglasung sorgt für ein Maximum an Sicherheit. Bei einem möglichen Glasbruch werden die Glassplitter auch auf der Innenseite gebunden, sodass eine Verletzungsgefahr durch Scherben im Haus nahezu ausgeschlossen ist. Darüber hinaus bietet das Verbundsicherheitsglas einen höheren Einbruchschutz, da das Durchgreifen erschwert wird.



# Farben

Standard- und Vorzugsfarben, Matt deluxe Farbtöne sowie Decograin Oberflächen

Serienmäßig in preiswertem Verkehrsweiß



25 Vorzugsfarben, davon 10 MatchColor Vorzugsfarben .NEU



## MatchColor Vorzugsfarben

Gestalten Sie Ihr Zuhause in perfekter Farbharmonie – mit den MatchColor Vorzugsfarben für ansichtsgleiche Garagen-Sektionaltore, Haustüren, Nebeneingangstüren und Stahltüren. Freuen Sie sich dank abgestimmter Farben über die harmonische Gesamtansicht.





- 1 RAL 9016 Verkehrsweiß
- 2 RAL 9007 Graualuminium
- 3 RAL 9006 Weißaluminium
- 4 RAL 9005 Tiefschwarz ■ NEU\*
- 5 RAL 9002 Grauweiß
- 6 RAL 9001 Cremeweiß
- 7 RAL 8028 Terrabraun ■ NEU\*
- 8 RAL 8003 Lehm Braun
- 9 RAL 7040 Fenstergrau ■ NEU\*
- 10 RAL 7039 Quarzgrau ■ NEU\*
- 11 RAL 7037 Staubgrau
- 12 RAL 7035 Lichtgrau ■ NEU\*
- 13 RAL 7030 Steingrau ■ NEU\*
- 14 RAL 7022 Umbragrau ■ NEU
- 15 RAL 7016 Anthrazitgrau ■ NEU\*
- 16 RAL 7015 Schiefergrau ■ NEU\*
- 17 RAL 7012 Basaltgrau ■ NEU\*
- 18 RAL 6005 Moosgrün
- 19 RAL 5014 Taubenblau
- 20 RAL 5010 Enzianblau
- 21 RAL 3004 Purpurrot
- 22 RAL 3003 Rubinrot
- 23 RAL 3000 Feuerrot
- 24 RAL 1015 Hellelfenbein
- 25 CH 703 Anthrazit metallic ■ NEU\*
- 26 CH 907 Graualuminium

\* Ab Sommer 2022 ■ NEU\* MatchColor!




## 6 Farbtöne Matt deluxe



- 1** CH 9016 Matt deluxe Verkehrsweiß
- 2** CH 9006 Matt deluxe Weißaluminium
- 3** CH 9007 Matt deluxe Graualuminium
- 4** CH 8028 Matt deluxe Terrabraun
- 5** CH 7016 Matt deluxe Anthrazitgrau
- 6** CH 703 Matt deluxe Anthrazit metallic

## 5 Decograin Oberflächen



- 1** Golden Oak: mittelbraunes, goldgelbes Eichendekor
- 2** Dark Oak: nussbaumfarbenes Eichendekor
- 3** Night Oak: dunkel-intensives Eichendekor
- 4** Winchester Oak: naturfarbenes Asteichendekor
- 5** Titan Metallic CH 703: Anthrazit mit metallischem Effekt

**Bitte beachten:** Die abgebildeten Farben und Oberflächen sind aus drucktechnischen Gründen nicht farbverbindlich. Bei Türen mit dunkler Oberfläche ist eine Ausrichtung zur Sonne zu vermeiden, da die erhöhte Materialausdehnung die Funktion der Tür einschränken kann.

# Individualisierung

Gestalten Sie Ihre Haus- und Eingangstür nach Ihren Wünschen

---

## Applikationen



Motiv 015, Bild 400



Motiv 515, Bild 401



Motiv 025, Bild 402



Motiv 015, Bild 403



Motiv 010, Bild 454



Motiv 010, Bild 457



Motiv 010, Bild 459



Motiv 010, Bild 750

**Bitte beachten:** Die abgebildeten Farben und Oberflächen sind aus drucktechnischen Gründen nicht farbverbindlich. Bei Türen mit dunkler Oberfläche ist eine Ausrichtung zur Sonne zu vermeiden, da die erhöhte Materialausdehnung die Funktion der Tür einschränken kann.

\* Nicht für die Thermo65 Motive 100, 410, 430, 610 lieferbar.

### Türblatt und Zarge in unterschiedlichen Farben

Verleihen Sie Ihrem Haus-  
eingang einen ganz persön-  
lichen Akzent und kombi-  
nieren Sie bei Thermo65  
und Thermo46 Haus- und  
Eingangstüren das Türblatt  
und die Zarge in unter-  
schiedlichen Farben.



Motiv 010, Bild 451



Zarge in Weißaluminium  
RAL 9006, Türblatt in  
Titan Metallic CH 703



Zarge in Titan Metallic CH 703,  
Türblatt in Verkehrsweiß  
RAL 9016

### Zweifarbige Haustüren und Seitenteile

Für eine perfekte Harmonie  
mit Ihren weißen Innentüren  
erhalten Sie die Thermo65  
Haustür\* mit eckiger Zarge  
in den Farben Anthrazit  
RAL 7016 und CH 907  
Graualuminium sowie die  
Thermo65 mit runder Zarge  
in der Oberfläche Deco-  
grain Golden Oak, Dark  
Oak und Titan Metallic  
CH 703 auch auf der In-  
nenseite in Verkehrsweiß  
RAL 9016.



Motiv 010, Bild 751



Außenansicht in  
CH 907 Graualuminium



Innenansicht in  
Verkehrsweiß RAL 9016\*

# Rahmen und Verglasungen

Für mehr Licht in Ihrem Zuhause

## Verglasungsrahmen für Türen



1



2




3



4




5



6

- 1 Edelstahl-Verglasungsrahmen**  
mit nahezu flächenbündiger Ansicht auf der Innen- und Außenseite mit 3-fach-Isolierverglasung: Thermo65 Motiv 700 / 730 / 750 / 780 / 800 / 810 / 820 / 830 / 840 / 850 / 900 sowie Thermo46 Motiv 700 / 750 / 900
- 2 Edelstahl-Verglasungsrahmen black.edition ■ NEU**  
mit eleganter Ansicht in Tiefschwarz RAL 9005 mit 3-fach-Isolierverglasung: Thermo65 Motiv 700 / 730
- 3 Kunststoff-Verglasungsrahmen „Roundstyle“**  
für eine moderne, harmonische Gesamtansicht. Bei Decograin Oberflächen in einer zur Oberfläche passenden Farbe. Mit 2-fach-Isolierverglasung: Thermo46 Motiv 020 / 025 / 030 / 040
- 4 Kunststoff-Verglasungsrahmen „Profilstyle“**  
perfekt auf die Kassetentür-Motive abgestimmt mit 3-fach-Isolierverglasung: Thermo65 Motiv 410 / 430 mit 2-fach-Isolierverglasung Cathedral: Thermo46 Motiv 200 / 400
- 5 Umlaufender schwarzer Kontraststreifen im Glas.**  
mit eleganter Ansicht bei aufgesetzter Verglasung mit 3-fach-Isolierverglasung: Thermo65 Motiv 600
- 6 Rahmenlos ■ NEU**  
die filigrane Ansicht ohne Verglasungsrahmen, mit 3-fach-Isolierverglasung: Thermo65 Motiv 610


## Verglasungen für Türen, Seitenteile und Oberlichter



1



2



3



4



5

- 1 Satinato**
- 2 Sandgestraht / sandgestraht mit Klarstreifen**
- 3 Klarglas**
- 4 Cathedral kleingehämmert**  
(nur Thermo46)
- 5 Spionspiegelglas ■ NEU**  
mit Spiegelung auf der helleren Seite und Durchsicht von der dunkleren zur helleren Seite: nur Thermo65 Motiv 610N / 700N / 810N



# Außengriffe und Drückergarnituren

Ein schöner Griff setzt Akzente

## Außengriffe



HB 14-2, Edelstahl gebürstet

HB 38-2, Edelstahl gebürstet

HB 38-2, black.edition, Edelstahl Tiefschwarz RAL 9005 (für Thermo65)  
■ NEU

HB 38-3, Edelstahl gebürstet

HB 738, Edelstahl gebürstet (für Thermo65)

## Drückergarnituren für außen und innen




Edelstahl-Drückergarnitur Typ D-110 (Standard)

Drückergarnitur black.edition in Tiefschwarz RAL 9005 Typ D-110 (für Thermo65)  
■ NEU

Edelstahl-Wechselgarnitur mit Knauf Typ K-160, Drücker D-110

Edelstahl-Drückergarnitur Typ D-210



Edelstahl-Drückergarnitur Typ D-310

Edelstahl-Drückergarnitur Typ D-510

Wechselgarnitur ES 0 / ES 1 mit Knauf (Abbildung ES 1 in Edelstahl)

Drückergarnitur ES 0 / ES 1 (Abbildung ES 0 in Edelstahl)

# Elektroausstattung

Mit Sicherheit intelligent ausgestattet

## Automatik-Schloss mit mechanischer

### Selbstverriegelung (für Thermo65)

Fällt die Tür ins Schloss, fahren die Riegel automatisch aus und verschließen die Haustür sicher.

## Automatik-Schloss mit Elektromotor und Öffnung

### über BiSecur Funk (für Thermo65)

Öffnen Sie Ihre Haustür einfach und komfortabel über einen Handsender, Codetaster oder Fingerleser. Sie brauchen an keinen Schlüssel mehr zu denken. Beim Schließen verriegelt das Schloss die Tür automatisch.

- Handsender HSE 4 BS-Strukturoberfläche Schwarz mit schwarzen Kunststoff-Kappen
- Funkcodetaster FCT 3-1 BS
- Funkfingerleser FFL 25 BS
- im Türblatt integrierter Fingerleser

## Automatik-Schloss mit Elektromotor und Öffnung

### über Bluetooth (für Thermo65)

Noch komfortabler öffnen Sie Ihre Tür per Bluetooth über Ihr Smartphone mit der benutzerfreundlichen Hörmann BlueSecur App. Beim Schließen verriegelt das Schloss die Tür automatisch. Optional können Sie diese Ausstattung auch mit einem integrierten Fingerleser kombinieren.

## E-Öffner (für Thermo65 und Thermo46, ohne Abbildung)

Mit der elektrischen Öffnerfalle können Sie Ihre Tür einfach über einen Schalter im Haus öffnen.

## Reedkontakt / Riegelschaltkontakt (für Thermo65 und

Thermo46, ohne Abbildung)

Zum Anschluss an die Haustechnik oder Alarmanlage und Auswertung, dass die Tür geschlossen (Reedkontakt) bzw. verriegelt (Riegelschaltkontakt) ist.

## Funk-Türschlossantrieb SmartKey

(für Thermo65 / Thermo46)

Öffnen Sie Ihr Türschloss einfach per Tastendruck mit Ihrem Handsender, Funkinnentaster oder direkt per Sensorfeld am SmartKey. Die automatische Komfort-Verriegelung verschließt Ihre Tür wieder sicher und zuverlässig. Mit dem optionalen Handsender HS 5 BS oder den Funkinnentaster FIT 5 können sie bequem abfragen, ob Ihre Tür ver- oder entriegelt ist – Sie müssen abends nicht mehr zur Tür gehen, um sich zu vergewissern.



Nur bei Hörmann

Mit dem Automatik-Schloß mit Elektromotor und BiSecur Funksystem öffnen Sie Ihre Haustür ganz bequem mit einem Handsender, Funkcodetaster oder Funkfingerleser.

Ein weiterer Vorteil für Sie: Mit demselben Handsender können Sie auch Ihr Hörmann Garagen- oder Einfahrtstor bedienen. Das extrem sichere Funksystem garantiert Ihnen, dass kein Fremder Ihr Funksignal kopieren kann. Alle Antriebe, Empfänger und Bedienelemente mit BiSecur Funksystem sind miteinander zu 100 % kompatibel.



Weitere Informationen finden Sie in der Broschüre Torantriebe und Smart Home Systeme.



#### Handsender HSE 4 BS

4 Tastenfunktionen, inkl. Öse für Schlüsselanhänger, Strukturoberfläche Schwarz matt mit Kunststoffkappen



#### Funkcodetaster FCT 3 BS

für 3 Funktionen, mit beleuchteten Tasten, Unterputz- und Aufputzmontage möglich, Kunststoff-Gehäuse in Lichtgrau RAL 7040



#### Funkfingerleser FFL 25 BS

für 2 Funktionen, bis zu 25 Fingerabdrücke, mit Klappdeckel, Unterputz- und Aufputzmontage möglich, Kunststoff-Gehäuse lackiert in Weißaluminium RAL 9006



#### Im Türblatt integrierter Fingerleser

Einbau auf dem Türflügel, für bis zu 150 Fingerabdrücke, VDS-geprüft, Maße: 45 x 75 mm, optional für Automatik-Schlösser mit Elektromotor



#### Bluetooth-Empfänger

zur Smartphone-Bedienung über die Hörmann BlueSecur App



#### Funk-Türschlossantrieb SmartKey

Erhältlich in weiß oder silberfarben, inkl. Handsender HSE 4 SK BS mit beschrifteten Tasten



## Hörmann BlueSecur

**Nur bei Hörmann**

Europäisches Patent

Öffnen und schließen Sie Ihre Tür besonders komfortabel per Bluetooth über Ihr Smartphone. Über die benutzerfreundliche Hörmann BlueSecur App ent- und verriegeln Sie Ihre Haustür. Zudem können weitere Benutzerberechtigungen dauerhaft oder zeitbegrenzt auf andere Smartphones übertragen werden, sodass jedes Familienmitglied seinen „Haustür-Öffner“ immer dabei hat.



# Größen und Einbaudaten

Thermo65 / Thermo46

## Normgrößen Thermo65

Rahmenaußenmaß (Bestellmaß)	Lichtes Mauermaß	Lichtes Zargenmaß
1000 × 2100	1020 × 2110	850 × 2005
1100 × 2100	1120 × 2110	950 × 2005
1150 × 2200	1170 × 2210	1000 × 2105

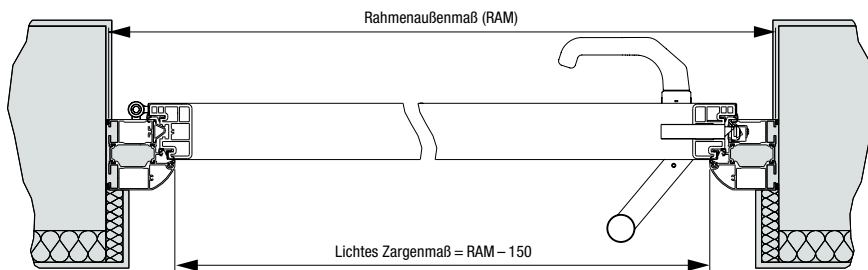
## Normgrößen Thermo46

Rahmenaußenmaß (Bestellmaß)	Lichtes Mauermaß	Lichtes Zargenmaß
1000 × 2100	1020 × 2110	872 × 2016
1100 × 2100	1120 × 2110	972 × 2016
1150 × 2200	1170 × 2210	1022 × 2116

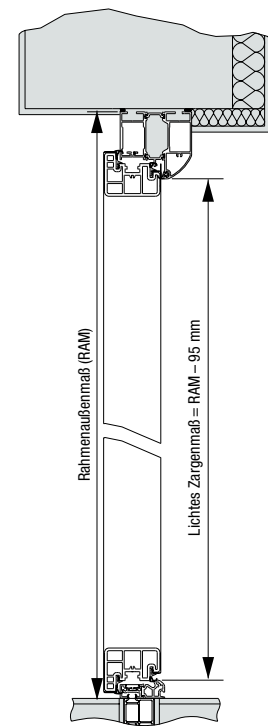
## Sondergrößen Thermo65 / Thermo46

Motive	Rahmenaußenmaß (Bestellmaß)
200	875 – 1100 × 1990 – 2186
010, 020, 030, 040, 600, 700, 730, 750, 800, 810, 840	700 – 1250 × 1875 – 2250
015, 025, 050, 515, 780	875 – 1250 × 1875 – 2250
100, 400, 410, 430	875 – 1100 × 1875 – 2186
820, 830, 850, 900	800 – 1250 × 1875 – 2250
610	875 – 1250 × 2000 – 2250

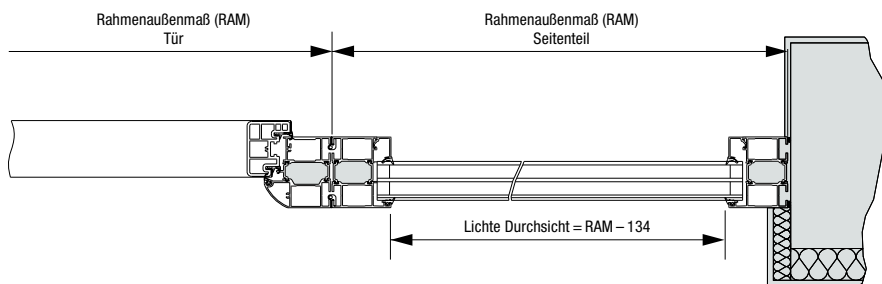
## Horizontalschnitt Tür Thermo65



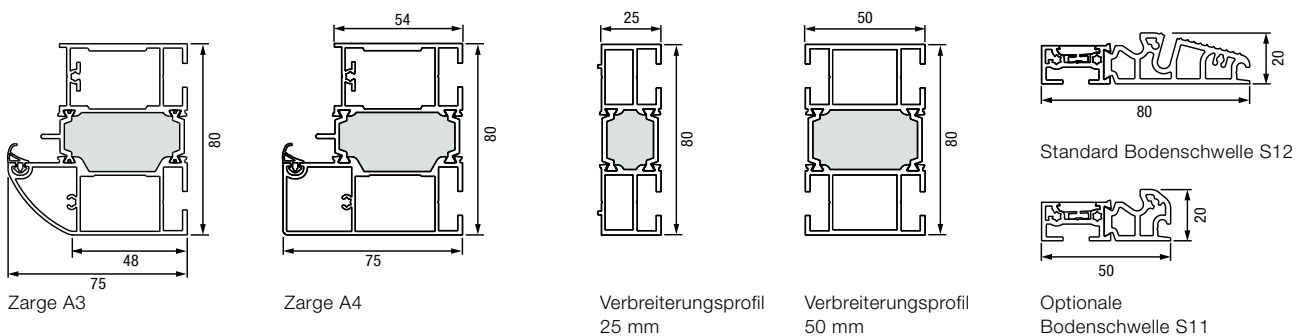
## Vertikalschnitt Tür Thermo65



## Horizontalschnitt Seitenteil Thermo65



## Zargenvarianten Thermo65



## Seitenteile Normgrößen

Ausführung	Rahmenaußenmaß (Bestellmaß)
Thermo65 / Thermo46	400 × 2200

## Seitenteile Sondergrößen

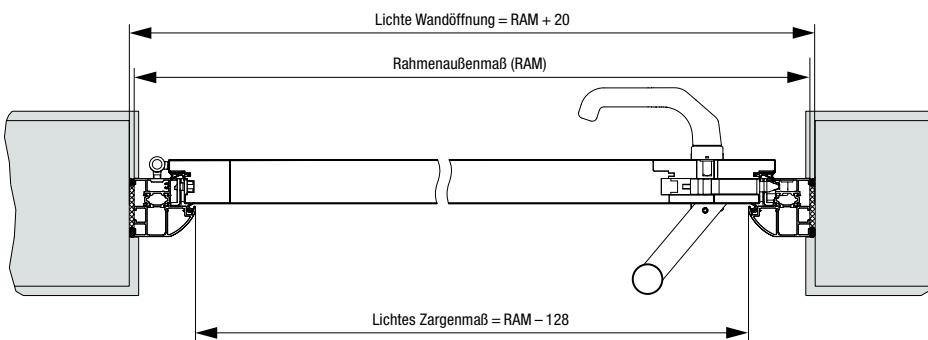
Ausführungen	Rahmenaußenmaß (Bestellmaß)
Thermo46	300 – 1000 <sup>1</sup> × 700 – 2250
Thermo65	300 – 1000 <sup>1</sup> × 700 – 2250

<sup>1</sup> ab Breite 500 mm kein Oberlicht möglich. Türelemente mit Seitenteilen haben keine Statikfunktion, die Statik muss vom Baukörper gewährleistet sein.

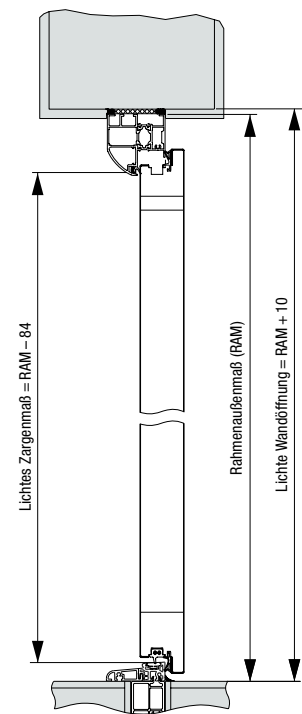
## Oberlichter Sondergrößen

Ausführung	Rahmenaußenmaß (Bestellmaß)
Thermo65 / Thermo46	700 – 2250 × 300 – 500

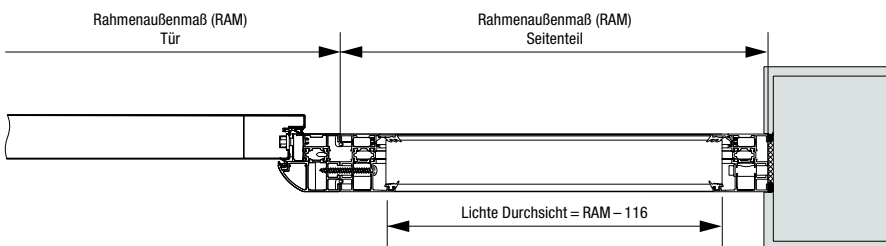
## Horizontalschnitt Tür Thermo46



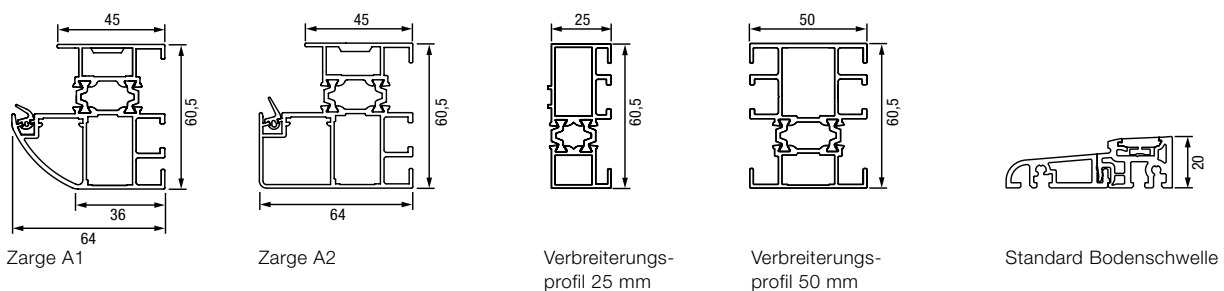
## Vertikalschnitt Tür Thermo46



## Horizontalschnitt Seitenteil Thermo46



## Zargenvarianten Thermo46



# Erleben Sie Hörmann Qualität bei Neubau und Modernisierung

Mit Hörmann können Sie rundum bestens planen. Sorgsam aufeinander abgestimmte Lösungen bieten Ihnen in jedem Bereich Top-Produkte mit hoher Funktionalität.

**GARAGENTORE. TOR- UND TÜRANTRIEBE. HAUSTÜREN. INNENTÜREN. STAHLTÜREN. ZARGEN.**



Die gezeigten Türen und Tore sind teilweise mit Sonderausstattungen ausgerüstet und entsprechen nicht immer der Standardausführung. Die abgebildeten Oberflächen und Farben sind aus drucktechnischen Gründen nicht farbverbindlich. Urheberrechtlich geschützt. Nachdruck, auch auszugsweise, nur mit unserer Genehmigung. Änderungen vorbehalten.